



slaas.doe.gov.my

SEKOLAH LESTARI ANUGERAH ALAM SEKITAR SLAAS SESI 2025/2026

Sekolah Lestari, Asas Pembangunan
Minda dan Alam Sekitar

Oleh

Jabatan Alam Sekitar
Negeri Kelantan



Konsep kelestarian merangkumi tiga dimensi utama



1. Kelestarian Alam Sekitar

- Mengekalkan keseimbangan ekosistem.
- Mengurangkan pencemaran dan penggunaan sumber semula jadi secara berlebihan.
- Melindungi biodiversiti.

2. Kelestarian Sosial

- Memastikan keadilan sosial, kesejahteraan masyarakat dan akses saksama kepada sumber.
- Membangun masyarakat yang sihat dan harmoni.

3. Kelestarian Ekonomi

- Menjana pembangunan yang tidak membebankan masa depan.
- Menggalakkan penggunaan sumber yang cekap dan beretika.

Empat Tahap Ke Arah Pembudayaan Kelestarian

- ◆ Menjejak (Tracking)
- ◆ Memupuk (Embedding)
- ◆ Mengamal (Embracing)
- ◆ Membudaya (Enculturing)

Sekolah Lestari

Merujuk kepada sebuah institusi pendidikan yang bukan sahaja menekankan pencapaian akademik, tetapi juga mengintegrasikan nilai-nilai kelestarian alam sekitar dalam segala aspek pengurusan, pembelajaran dan budaya sekolah

Definisi Pendidikan Alam Sekitar

Pembelajaran untuk memahami interaksi manusia dengan alam sekitar dan bagaimana alam sekitar diuruskan dengan bijaksana dan bertanggungjawab ke arah kelestarian hidupan di bumi. Proses ini melibatkan pendidikan tentang alam sekitar, melalui alam sekitar dan untuk alam sekitar



Pembudayaan Kelestarian Menerusi Sekolah Lestari – Anugerah Alam Sekitar

- 🌱 Sekolah Lestari – Anugerah Alam Sekitar bertujuan membentuk persekitaran sekolah yang menitikberatkan pemeliharaan dan pemuliharaan alam sekitar dalam aspek pengurusan, kurikulum, kokurikulum dan penghijauan.
- 🌱 Pendidikan dan kesedaran terhadap pemeliharaan dan pemuliharaan alam sekitar memerlukan pengetahuan, kefahaman, perubahan sikap dan penyertaan masyarakat.
- 🌱 Satu cara yang berkesan untuk memupuk kesedaran tentang alam sekitar adalah melalui institusi pendidikan terutamanya sekolah.

✓ Komponen Pengurusan

Komponen ini menekankan kecekapan dan keberkesanan pengurusan sekolah dalam mengurus alam sekitar secara sistematik. Ia melibatkan penyusunan dasar, struktur organisasi, serta pelaksanaan pelan tindakan yang jelas berkaitan penjagaan alam sekitar.





Pengurusan Sekolah Lestari melibatkan perancangan, pembentukan strategi, pelan tindakan, pemantauan, penilaian dan penyemakan semula

✓ Komponen Kurikulum

Melibatkan pengintegrasian pendidikan alam sekitar ke dalam kandungan dan proses pengajaran dan pembelajaran (PdP) dalam bilik darjah. Pendidikan ini bukan sekadar diselitkan, tetapi perlu menjadi sebahagian daripada hasil pembelajaran.

1

Nilai-Nilai Pendidikan Alam Sekitar Dalam PdP

2

Modul Rancangan Pengajaran Dan Pembelajaran Merentas Kurikulum

3

Program / Bengkel / Seminar Pendidikan Alam Sekitar Kepada Guru Dan Murid



✓ Komponen Kokurikulum

Menekankan aktiviti luar bilik darjah yang merangsang kesedaran, pengetahuan dan tindakan proaktif dalam kalangan pelajar terhadap alam sekitar. Ia melibatkan penyertaan dalam unit beruniform, kelab dan persatuan serta program luar sekolah.



Program tahunan untuk unit berpakaian seragam / kelab / persatuan



Penganjuran permainan atau sukan seperti larian hijau, Enviro-Hunt dan lain-lain



Menganjurkan kempen kesedaran alam sekitar



Mengadakan program kitar semula



Menyertai aktiviti / program bersama pihak luar



✓ Komponen Penghijauan

Komponen ini menekankan kepada pembentukan persekitaran sekolah yang hijau, bersih, ceria dan sihat. Ia melibatkan usaha fizikal dalam menghijaukan sekolah dan mengurus sumber secara cekap.

Elemen Penting:

- Penjimatan penggunaan elektrik: Amalan mematikan lampu dan kipas apabila tidak digunakan.
- Penanaman pokok: Penanaman pokok teduhan, bunga, herba dan tumbuhan tempatan.
- Inisiatif 3R (Reduce, Reuse, Recycle): Mengurangkan pembaziran, menggunakan semula bahan dan mengitar semula.
- Penjimatan air: Penggunaan paip cekap air dan amalan penggunaan air secara berhemah.
- Penggunaan air hujan: Menyimpan air hujan untuk menyiram pokok atau membasuh lantai.





✓ Komponen Elemen Khas

Komponen tambahan ini merangkumi inisiatif istimewa dan kreatif yang melangkaui komponen asas, tetapi memberikan nilai tambah kepada amalan sekolah lestari.






CONTOH AKTIVITI RENTAS IMPAK

- ✔️ 'Upcycle' bahan buangan untuk kraftangan membantu untuk subjek RBT, Sains, Fizik, Matematik dan rangkum keperluan Kokurikulum dan Penghijauan.
- ✔️ Kitar semula sisa air penghawa dingin untuk subjek RBT, Sains, Fizik.
- ✔️ Kompos sisa makanan sumbang untuk subjek Sains, Biologi, Kimia, RBT,
- ✔️ Kitar Semula sisa minyak masak untuk hasilkan sabun atau lilin, sumbang kepada subjek Sains, Biologi, Kimia, Fizik, RBT. Penghasilan pestisid organik mesra alam.
- ✔️ Penanaman buah-buahan atau herba untuk keushawanan murid.

Penyertaan ke program Sekolah Lestari Anugerah Alam Sekitar (SLAAS) Sesi 2025/2026



-  Pendaftaran Sekolah Baharu
-  Log Masuk ke Sistem MySLAAS
-  Pengurusan dan Pelaporan Aktiviti

Langkah 1: Pendaftaran Sekolah Baharu

1. Layari laman web rasmi MySLAAS:

2.  <https://slaas.doe.gov.my/portal-main/registration>

3. Isi maklumat sekolah:

- ID Pengguna: Masukkan Kod Sekolah (boleh dirujuk melalui sistem EMIS atau PPD).
- Cipta Kata Laluan: Pastikan kata laluan sekurang-kurangnya 8 aksara dan mengandungi gabungan huruf besar, huruf kecil, nombor, dan simbol.
- Maklumat Sekolah: Nama, alamat, poskod, negeri, daerah, bandar, PPD, e-mel, nombor telefon, bilangan pelajar, guru, staf sokongan, gred sekolah, keluasan, dan kategori sekolah.
- Maklumat Pegawai Perhubungan: Nama, e-mel, nombor telefon, dan jawatan (contoh: Penyelaras SLAAS, Guru Kelab/Unit, Guru Biasa).
(slaas.doe.gov.my)

4. Klik butang “Daftar” untuk melengkapkan pendaftaran. Setelah berjaya, anda boleh log masuk menggunakan ID Pengguna dan kata laluan yang telah didaftarkan.

Langkah 2: Log Masuk ke Sistem MySLAAS

1. Akses laman log masuk:

2. 🖱️ <https://slaas.doe.gov.my/portal-main/login>

3. Masukkan maklumat log masuk:

- ID Pengguna: Kod Sekolah yang telah didaftarkan.
- Kata Laluan: Seperti yang telah ditetapkan semasa pendaftaran.
(slaas.doe.gov.my)

4. Klik butang “Log Masuk” untuk mengakses dashboard MySLAAS.

Langkah 3: Pengurusan dan Pelaporan Aktiviti

- Kemaskini aktiviti kelestarian: Selepas setiap aktiviti berkaitan kelestarian dilaksanakan di sekolah, kemaskini maklumat tersebut dalam sistem MySLAAS secara berkala.
- Hantar laporan akhir: Setelah semua aktiviti direkodkan, tekan butang “HANTAR” untuk menghantar laporan akhir. Nota penting: Setelah butang ini ditekan, laporan tidak boleh dikemaskini lagi dan penyertaan adalah muktamad. (slaas.doe.gov.my)
- Tarikh akhir pelaporan: Untuk sesi 2025/2026, tarikh akhir penghantaran laporan adalah pada 28 Februari 2026. (slaas.doe.gov.my)



slaas.doe.gov.my

TERIMA KASIH

Sekolah Lestari Membina Generasi Cakna
dan Beretika



019-9808619

